





FS-08908 使用方法




1、繋ぎテープは治具
にセットします



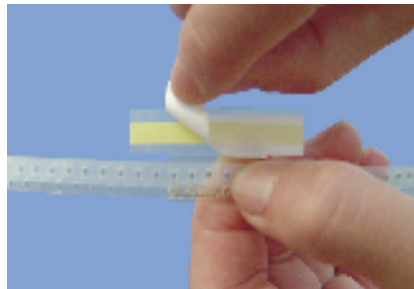
2、リール部品上向きで、
固定レバーで固定します



3、交換する部品と繋ぎ合
わせ



4、治具最後まで一回かし
め、自動戻ります



5、台紙を剥がし



6、テープを貼り付け、透
明シートを剥がしてから、
完成品となります