


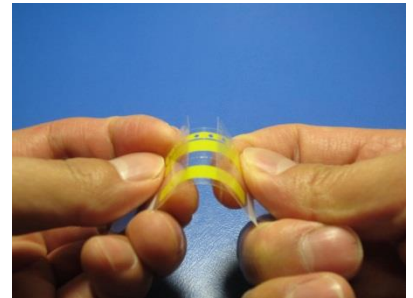
# FS-5208と位置 決め治具



1、リール部品、治具に  
セット



2、交換する部品と繋ぎ合  
わせ




3、透明PETを剥がし




4、繋ぎテープ貼り付け、  
折り曲げ




5、治具からリール部品を  
取り外し



6、透明PETを取ってから、  
完成品となります



表



裏